



1. Avant de commencer	2
2. Création de votre dossier (candidat hors étudiant à l'UT3)	2
3. Création de votre dossier (étudiant à l'UT3)	3
4. Se reconnecter à son dossier	4
5. Saisie des informations du dossier	4
A. Informations perso	4
B. Adresse	5
C. Baccalauréat	5
D. Cursus Post-Baccalauréat	5
E. Stages et Expériences professionnelles	6
F. Modifications	6
6. Dépôt en ligne de vos candidatures	6
A. Quand postuler ?	6
B. Ouvrir vos candidatures	7
C. Annuler une candidature	8
D. Informations complémentaires	8
E. Dépôt des pièces justificatives	8
7. Suivi des candidatures	10
8. Confirmer votre candidature	11

1. Avant de commencer

Rassemblez les informations suivantes :

- votre numéro INE (ou BEA ou INA) de 11 caractères (sauf étudiant-e étranger-ère n'ayant jamais été inscrit-e en France ou étudiant-e français-e dont la dernière inscription en lycée ou enseignement supérieur est antérieure à 1995).
- une adresse mail (obligatoire) valide (en cas de perte de n° de dossier, c'est sur cette adresse que vous sera envoyée la confirmation de votre identifiant).
- votre cursus scolaire (BAC et assimilé) et universitaire antérieur (année d'obtention, intitulé, mention).
- vos expériences professionnelles : stage, CDD, CDI (dates, employeur).

! Votre demande doit obligatoirement être effectuée en ligne (la procédure est dématérialisée).

Il s'agit :

- de créer votre dossier (saisie de vos données personnelles)
- de déposer vos candidatures (choix des formations et dépôt des pièces justificatives)

Ces deux étapes sont distinctes. Le dépôt des candidatures peut s'effectuer à une date postérieure à la création du dossier. Veillez à déposer vos candidatures pendant la période d'ouverture. Attention vous ne pourrez pas compléter votre dossier au-delà de la date limite de retour des dossiers.

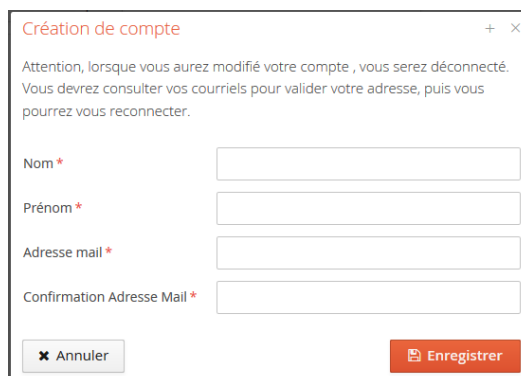
2. Création de votre dossier (candidat hors étudiant à l'UT3)

Cliquez sur 

Saisissez les données demandées

Soyez attentif à la saisie de votre adresse mail sur laquelle seront transmis vos identifiants de connexion.

L'adresse mail doit être valide et ne peut être utilisée que pour un seul candidat dans toute l'application.



Création de compte

Attention, lorsque vous aurez modifié votre compte, vous serez déconnecté. Vous devrez consulter vos courriels pour valider votre adresse, puis vous pourrez vous reconnecter.

Nom *

Prénom *

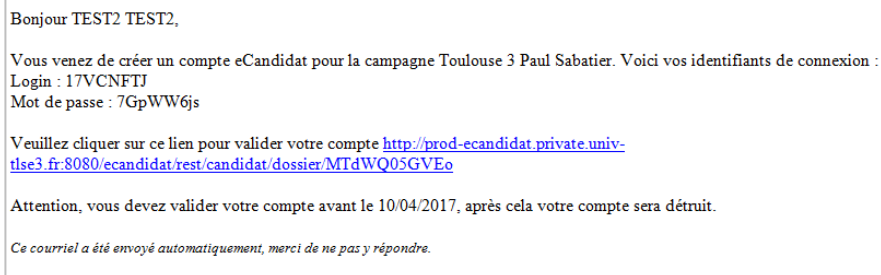
Adresse mail *

Confirmation Adresse Mail *

Votre compte a été créé avec succès, veuillez consulter vos courriels pour le valider

Connectez-vous ensuite sur votre adresse e-mail pour valider votre compte avec le lien qui vous est envoyé. A défaut vous ne pourrez pas continuer et finaliser votre dossier.

Si vous n'avez pas de mail dans votre boîte de réception, regardez dans vos courriers indésirables (SPAM).



Bonjour TEST2 TEST2,

Vous venez de créer un compte eCandidat pour la campagne Toulouse 3 Paul Sabatier. Voici vos identifiants de connexion :

Login : 17VCNFTJ
Mot de passe : 7GpWW6js

Veuillez cliquer sur ce lien pour valider votre compte <http://prod-ecandidat.private.univ-tlse3.fr:8080/ecandidat/rest/candidat/dossier/MTdWQ05GVEo>

Attention, vous devez valider votre compte avant le 10/04/2017, après cela votre compte sera détruit.

Ce courriel a été envoyé automatiquement, merci de ne pas y répondre.


Si vous souhaitez un nouvel envoi du lien d'activation, cliquez sur :



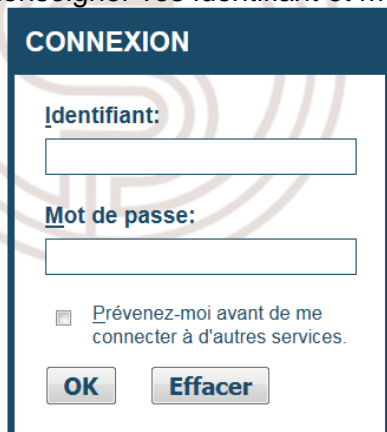
Vous disposez de 5 jours pour valider votre dossier. Au-delà de cette date, votre dossier est détruit. Il vous faudra le recréer si vous souhaitez postuler.

3. Création de votre dossier (étudiant à l'UT3)

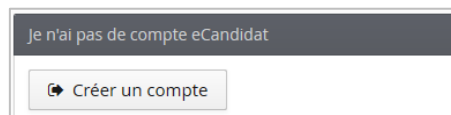
Cliquez sur



Renseigner vos identifiant et mot de passe



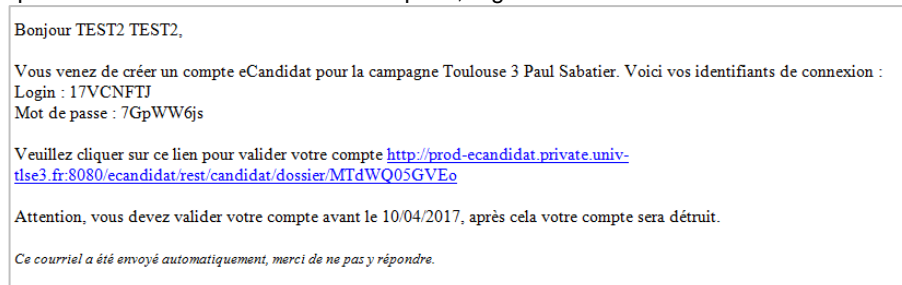
Puis cliquer sur



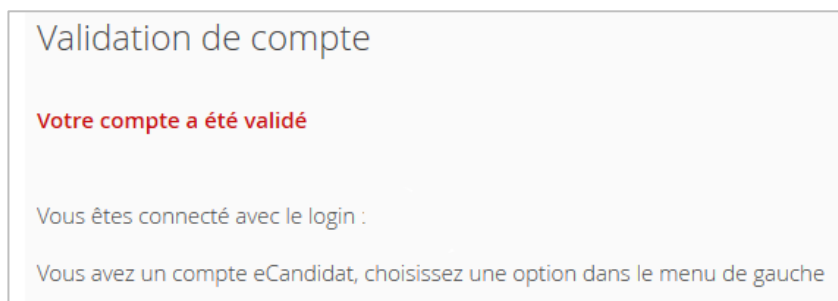
Vérifier les informations et renseigner votre adresse mail. Par défaut il s'agit de l'adresse mail universitaire mais vous pouvez la modifier.

Connectez-vous ensuite sur votre adresse mail pour valider votre compte avec le lien qui vous est envoyé. A défaut vous ne pourrez pas continuer et finaliser votre dossier.


Si vous n'avez pas de mail dans votre boîte de réception, regardez dans vos courriers indésirables (SPAM).



Votre compte sera ensuite automatiquement activé.



Si vous souhaitez un nouvel envoi du lien d'activation, cliquez sur :

 [J'ai perdu mon code d'activation](#)

Vous disposez de 5 jours pour valider votre dossier. Au-delà de cette date, votre dossier est détruit. Il vous faudra le recréer si vous souhaitez postuler.

4. Se reconnecter à son dossier

Vous pouvez à tout moment revenir sur votre compte eCandidat avec vos identifiants transmis par mail.

Si vous avez oublié vos identifiants, connectez-vous sur eCandidat puis cliquez sur [J'ai oublié mes identifiants](#)

Saisissez l'adresse mail que vous avez indiquée dans votre dossier. Il vous sera alors envoyé un message avec les identifiants.

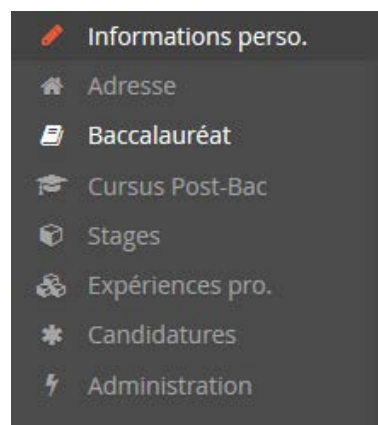
5. Saisie des informations du dossier

Après avoir validé votre compte, connectez-vous avec les identifiant & mot de passe qui vous ont été transmis par mail.

Saisissez les données dans chacune des rubriques. Les informations demandées doivent être bien renseignées.

Les champs précédés par * sont des champs obligatoires.

Attention si vous êtes déjà inscrit-e à l'université Toulouse III - Paul Sabatier une partie des informations sont remontées directement du logiciel de scolarité : Informations perso., Adresse, Baccalauréat, Coursus Interne.



A. Informations perso.

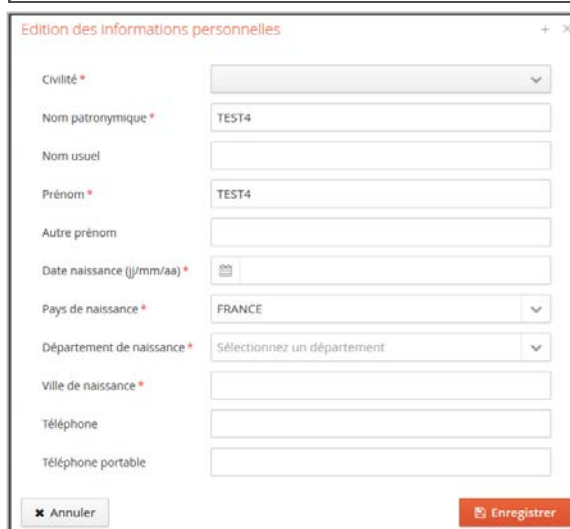
Cliquez sur [Saisir/Modifier informations](#)

Il vous faut compléter votre nationalité et votre INE/BEA si vous en possédez un.

Vous trouverez ce numéro sur vos derniers relevés de notes, carte étudiant ou relevé de notes du baccalauréat.

Si vous ne possédez pas de diplôme français, vous n'avez pas de numéro INE/BEA ; passez alors à l'étape suivante.

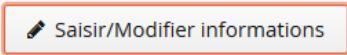
Complétez également les informations personnelles demandées :

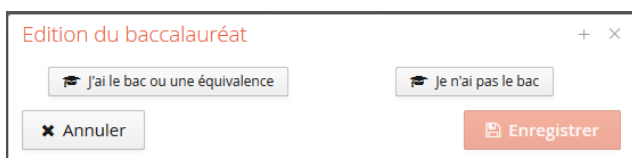
Un formulaire web intitulé 'Edition des informations personnelles'. Il contient un menu déroulant 'Nationalité *' avec 'FRANCAIS(E)' sélectionné, un champ de texte 'INE', et un champ de texte 'Clé INE'. Des boutons 'Annuler' et 'Suivant' sont en bas.Un formulaire web intitulé 'Edition des informations personnelles'. Il contient des champs pour : 'Civilité *' (menu déroulant), 'Nom patronymique *' (TEST4), 'Nom usuel', 'Prénom *' (TEST4), 'Autre prénom', 'Date naissance (jj/mm/aa) *' (avec icône calendrier), 'Pays de naissance *' (FRANCE), 'Département de naissance *' (Sélectionnez un département), 'Ville de naissance *', 'Téléphone', et 'Téléphone portable'. Des boutons 'Annuler' et 'Enregistrer' sont en bas.

B. Adresse

Cliquez sur  puis complétez les informations demandées

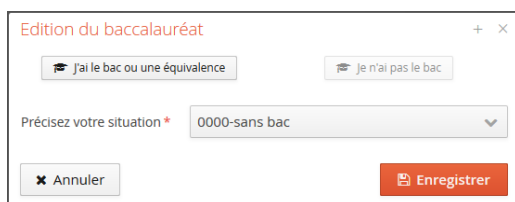
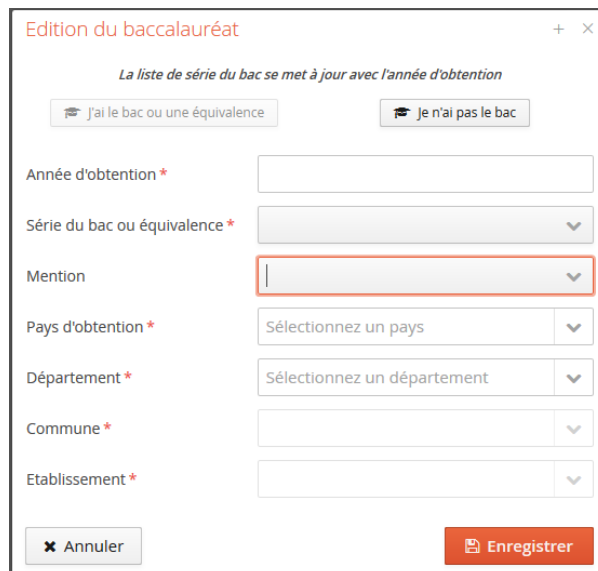
C. Baccalauréat

Cliquez sur  puis répondez à la question :



Complétez l'ensemble des 7 champs si vous avez le niveau baccalauréat ou une équivalence. Vous ne pouvez saisir qu'un seul baccalauréat (ou équivalence).

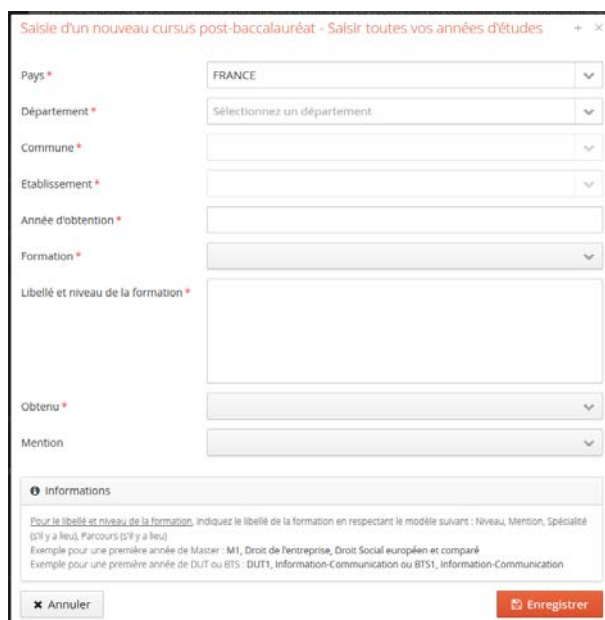
A défaut confirmez cet écran :

D. Coursus Post-Baccalauréat

Saisissez toutes vos années d'études dans l'enseignement supérieur français et étranger.

- qu'elles aient été ou non sanctionnées par un diplôme (1ère année de Licence, ...),
- qu'elles aient été au non validées ou qu'elles soient en cours,
- qu'elles aient appartenues ou non au même cursus pour lequel vous allez postuler.



Exemple de saisie :

Année d'obtention	Pays	Département *	Commune	Etablissement	Formation	Libellé et niveau de la formation	Obtenu	Mention
2017	FRANCE	HAUTE GARONNE	TOULOUSE	UNIVERSITE TOULOUSE III	Dip. établissmt univers.	L3 Biologie cellulaire et physiologie	En cours	
2016	FRANCE	HAUTE GARONNE	TOULOUSE	UNIVERSITE TOULOUSE III	Dip. établissmt univers.	L2 Biologie cellulaire et physiologie	Obtenu	Bien
2015	FRANCE	HAUTE GARONNE	TOULOUSE	UNIVERSITE TOULOUSE III	Dip. établissmt univers.	L1 Sciences de la Vie	Obtenu	Bien

E. Stages et Expériences professionnelles

Saisissez l'ensemble des stages & expériences qui valorisent votre/vos candidatures.

Exemple de saisie :

The image shows two side-by-side screenshots of web forms. The left form is titled 'Saisie d'un nouveau stage' and contains fields for 'Année *', 'Durée *', 'Nombre d'heure/semaine', 'Employeur/organisme *', and 'Descriptif *'. The right form is titled 'Saisie d'une nouvelle expérience professionnelle' and contains fields for 'Année *', 'Intitulé *', 'Durée *', 'Employeur/organisme *', and 'Descriptif'. Both forms have 'Annuler' and 'Enregistrer' buttons at the bottom.

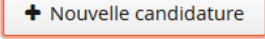
F. Modifications

Il vous est possible de modifier, d'ajouter, de mettre à jour les données de votre dossier en vous connectant sur le domaine concerné.

Après avoir déposé une candidature, il ne vous est plus possible de modifier les informations du domaine "Informations perso." si ce n'est votre adresse électronique.

6. Dépôt en ligne de vos candidatures

Une fois votre dossier créé et renseigné, vous pouvez sélectionner une formation à laquelle vous souhaitez candidater.

Dans l'onglet candidatures cliquez sur  vous accéder alors aux formations pour lesquelles vous pouvez candidater.

Vous pouvez dérouler l'offre de formation en utilisant les flèches :

The screenshot shows a table with four columns: 'Titre', 'Mots cl', 'Dates de candidature', and 'Mode de candidature'. An orange arrow points to the first row. The table contains the following data:

Titre	Mots cl	Dates de candidature	Mode de candidature
▶  Faculté de Médecine Purpan			
▶  Faculté de Médecine Rangueil			
▼  Faculté des Sciences du Sport et du Mouvement Humain			
▼  LMD/Master 1			
M1 ACTIVITE PHYSIQUE ADAPTEE ET SANTE		Du 24/04/2017 au 02/06/2017	Dossier dématérialisé
M1 ENTRAINEMENT ET OPTIMISATION DE LA PERFORMANCE SPOR		Du 24/04/2017 au 02/06/2017	Dossier dématérialisé
M1 MANAGMENT DU SPORT		Du 24/04/2017 au 02/06/2017	Dossier dématérialisé
▶  Faculté des Sciences et d'Ingénierie			

A. Quand postuler ?

Il ne vous est possible de postuler que lors de la campagne de candidatures, avant ou après il est impossible de postuler.

Sélectionnez votre formation puis confirmez votre choix de formation.

The image shows a confirmation dialog box with the title 'Confirmation'. The text inside asks: 'Voulez-vous candidater à la formation 'M1 BIOLOGIE DU VIEILLISSEMENT' ?'. There are two buttons at the bottom: 'Non' and 'Oui'.

Pour chaque candidature sur une formation, vous recevez un mail de confirmation :

Bonjour TEST4 TEST4,

Nous vous venez de sélectionner la formation 'M1 BIOLOGIE DU VIEILLISSEMENT'.

Nous vous informons que votre candidature à l'Université Toulouse III - Paul Sabatier sera prise en compte lorsque vous aurez transmis votre dossier **complet** avant la date limite de fin de candidature. Dès réception de votre dossier complet un mail vous sera automatiquement adressé.

Nous attirons votre attention sur le fait qu'il est de votre responsabilité de vous assurer que votre dossier comporte toutes les pièces justificatives demandées et qu'à compter du 02/06/2017 vous ne pourrez plus techniquement déposer des pièces et que, à défaut de transmission, votre dossier sera considéré comme incomplet et susceptible, en tant que tel, d'être déclaré irrecevable.

Ce courriel a été envoyé automatiquement, merci de ne pas y répondre.

B. Ouvrir vos candidatures

Pour suivre et intervenir sur l'une de vos candidatures double-cliquez sur la formation ou sélectionnez-la puis cliquez sur ouvrir.

TEST4 TEST4 (17SR5PR9) - Candidatures

+ Nouvelle candidature

Formation	Date limite de retour	Statut du dossier	Décision
M1 BIOLOGIE DU VIEILLISSEMENT	02/06/2017	En attente	En attente

Précédent

Ouvrir

Exemple de candidature ouverte :

Récapitulatif de votre candidature - TEST4 TEST4 (17SR5PR9)

Informations détaillées	Dates utiles	Adresse de contact
Formation : M1 BIOLOGIE DU VIEILLISSEMENT Statut du dossier : En attente Décision : En attente	Date limite de retour : 02/06/2017	118 route de Narbonne Bureau des Admissions - FSI 31P1 31062 TOULOUSE 9 Mail : frederic.le-bihan@univ-tlse3.fr

▲ N'oubliez pas de consulter l'onglet "Formulaires complémentaires"

Pièces justificatives | Formulaires complémentaires

Procédure dématérialisée, veuillez déposer vos pièces via les commandes du tableau avant le 02/06/2017. Une fois fait vous devrez transmettre votre candidature.

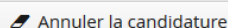
Pièce justificative	Fichier	Statut	Pièce conditionnelle	Commentaire
Lettre de motivation	+	En attente		
Diplômes, relevés de notes et certificats depuis l'obtention de votre baccalauréat	+	En attente		
Toute autre document que vous jugerez utile pour l'examen de votre candidature	+	En attente	Non concerné par cette pièce	
Réponse au formulaire formation continue (voir onglet "Formulaires complémentaires")	+	En attente	Non concerné par cette pièce	
Questionnaire M1 Biologie santé	+	En attente		

Fermer | Annuler la candidature | Transmettre ma candidature | Télécharger mon dossier

C. Annuler une candidature

Il vous est possible d'annuler votre candidature à une formation tant que celle-ci n'a pas été traitée par le gestionnaire de votre dossier.

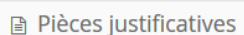
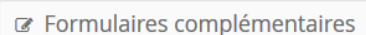
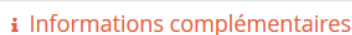
Pour cela ouvrez la candidature et cliquez sur



Attention une annulation est définitive et fait l'objet d'un mail.

D. Informations complémentaires

Consultez ces informations lorsqu'elles sont disponibles.



E. Dépôt des pièces justificatives

La liste des pièces justificatives à transmettre se trouve sur l'écran récapitulatif de votre candidature










Récapitulatif de votre candidature - TEST4 TEST4 (175R5PR9)





Informations détaillées	Dates utiles	Adresse de contact
Formation : M1 BIOLOGIE DU VIEILLESSEMENT Statut du dossier : En attente Décision : En attente	Date limite de retour : 02/06/2017	118 route de Narbonne Bureau des Admissions - PSI 3TP1 31062 TOULOUSE 9 Mail : frederic.le-bihan@univ-tlse3.fr

N'oubliez pas de consulter l'onglet 'Formulaires complémentaires'




 

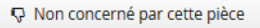

Procédure dématérialisée, veuillez déposer vos pièces via les commandes du tableau avant le 02/06/2017. Une fois fait vous devrez transmettre votre candidature.


Pièce justificative	Fichier	Statut	Pièce conditionnelle	Commentaire
Lettre de motivation		En attente		
Diplômes, relevés de notes et certificats depuis l'obtention de votre baccalauréat		En attente		
Toute autre document que vous jugerez utile pour l'examen de votre candidature		En attente		
Réponse au formulaire formation continue (voir onglet "Formulaires complémentaires")		En attente		
  Questionnaire M1 Biologie santé		En attente		

Vous pouvez déposer vos pièces jointes sous format PDF et JPEG ne dépassant pas 2 Mo par pièce :

- o pour ajouter une pièce, cliquez sur le bouton 
- o pour supprimer une pièce ajoutée, cliquez sur le bouton 
- o certaines pièces justificatives contiennent un document PDF à compléter et à redéposer. Téléchargez-le via le bouton  et ouvrez-le avec Adobe Acrobat Reader ; complétez-le, suivez les indications le cas échéant, enregistrez le fichier et redéposez-le.

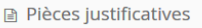
- o pièce justificative non obligatoire : vous pouvez ne pas être concerné-e par certaines pièces justificatives, vous pouvez alors, au choix, ajouter la pièce ou cliquer sur le bouton 
- o Pour certaines pièces justificatives, vous devez répondre à un questionnaire situé dans l'onglet 

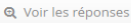
Ouvrez le formulaire en cliquant sur le lien et complétez les données. Suivez attentivement les consignes qui vous seront données en fin de questionnaire. Vous devrez enregistrer les réponses en PDF et déposez ce PDF dans l'onglet 

Récapitulatif de votre candidature - TEST4 TEST4 (17SR5PR9)

Informations détaillées	Dates utiles	Adresse de contact
Formation : M1 BIOLOGIE DU VIEILLISSEMENT Statut du dossier : En attente Décision : En attente	Date limite de retour : 02/06/2017	118 route de Narbonne Bureau des Admissions - FSI 3TP1 31062 TOULOUSE 9 Mail : frederic.le-bihan@univ-tlse3.fr

▲ N'oubliez pas de consulter l'onglet 'Formulaires complémentaires'

Pour remplir un formulaire, cliquez sur son Url et répondez aux questions. Le statut et les réponses des formulaires sont rafraichis chaque nuit. 

Formulaire	Url	Statut	Reponses
Formulaire formation continue	http://enquetes.univ-tlse3.fr/index.php/784115?lang=fr	En attente	

Pour manipuler vos fichiers PDF (extraire des pages, fusionner des documents), des solutions payantes existent, mais nous vous invitons à vous reporter aux gratuits disponibles sur internet. Certains nécessitent une installation, d'autres non.

Attention : l'usage de ces solutions est sous votre responsabilité, l'université ne peut être tenue pour responsable.

De même, les services de l'université ne sauraient vous apporter d'aide dans l'utilisation de ces applications.

Vous trouverez ci-après une liste de termes clés à copier-coller dans un moteur de recherche en fonction de vos besoins :

- Créer un fichier PDF : « convertir en PDF », « convertisseur PDF », « Word to PDF »
- Fusionner des fichiers PDF : « combiner PDF », « fusionner PDF », « merge PDF »
- Dissocier un fichier PDF en plusieurs fichiers : « diviser PDF », « split PDF »
- Compresser un fichier PDF pour en réduire la taille : « compresser PDF »

Après avoir déposé toutes les pièces justificatives demandées et bien vérifié votre dossier, cliquez sur le bouton 

Vous recevez ensuite un mail accusant de la bonne réception de votre dossier














Récapitulatif de votre candidature - TEST4 TEST4 (17SR5PR9)

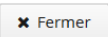

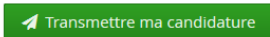
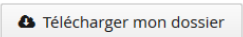
Informations détaillées	Dates utiles	Adresse de contact
Formation : M1 BIOLOGIE DU VIEILLISSEMENT Statut du dossier : En attente Décision : En attente	Date limite de retour : 02/06/2017	118 route de Narbonne Bureau des Admissions - FSI 3TP1 31062 TOULOUSE 9 Mail : frederic.le-bihan@univ-tlse3.fr

⚠ N'oubliez pas de consulter l'onglet 'Formulaires complémentaires'

[Pièces justificatives](#) [Formulaires complémentaires](#)

Procédure dématérialisée, veuillez déposer vos pièces via les commandes du tableau avant le 02/06/2017. Une fois fait vous devrez transmettre votre candidature.

Pièce justificative	Fichier	Statut	Pièce conditionnelle	Commentai
Lettre de motivation	   Charte_vmars2015.pdf	Transmise		
Diplômes, relevés de notes et certificats depuis l'obtention de votre baccalauréat	   decret_M.pdf	Transmise		
Toute autre document que vous jugerez utile pour l'examen de votre candidature		Non concerné	 Concerné par cette pièce	
Réponse au formulaire formation continue (voir onglet "Formulaires complémentaires")		Non concerné	 Concerné par cette pièce	
  Questionnaire M1 Biologie santé	   Charte_vmars2015.pdf	Transmise		

7. Suivi des candidatures

Le suivi administratif de votre candidature (Statut du dossier) et les décisions pédagogiques (Décision) sont visibles dans la partie supérieure de votre candidature ouverte.

Dès transmission de votre candidature le statut du dossier devient « réceptionné ».

Vous serez averti par mail dès qu'un avis sera émis pour votre candidature.

Récapitulatif de votre candidature - TEST4 TEST4 (17SR5PR9)

Informations détaillées
Formation : M1 BIOLOGIE DU VIEILLISSEMENT Statut du dossier : En attente Décision : En attente

8. Confirmer votre candidature

Récapitulatif de votre candidature - TEST2 TEST2 (17VCNFTJ)

Informations détaillées		Dates utiles	
Formation	M1 ACTIVITE PHYSIQUE ADAPTEE ET SANTE	Date limite de retour	02/06/2017
Statut du dossier	Réceptionné	Date de réception	05/04/2017
Type de traitement	Accès contrôlé (Non validé)	Date de transmission	05/04/2017
Décision	Type de décision favorable (Validé)		
Code OPI	Non défini		

▲ N'oubliez pas de consulter l'onglet 'Formulaires complémentaires'

Pièces justificatives Formulaires complémentaires Bloc-notes

Procédure dématérialisée, veuillez déposer vos pièces via les commandes du tableau avant le 02/06/2017. Une fois fait vous devrez tra

Pièce justificative	Fichier
<input type="checkbox"/> Lettre de motivation	<input type="checkbox"/> <input type="checkbox"/> <input type="checkbox"/> Questionnaire_M1_Biodiversité_écologies
<input type="checkbox"/> Diplômes, relevés de notes et certificats depuis l'obtention de votre baccalauréat	<input type="checkbox"/> <input type="checkbox"/> <input type="checkbox"/> Questionnaire_M1_Biologie_santé.pdf
<input type="checkbox"/> Toute autre document que vous jugerez utile pour l'examen de votre candidature	
<input type="checkbox"/> Réponse au formulaire formation continue (voir onglet "Formulaires complémentaires")	<input type="checkbox"/> <input type="checkbox"/> <input type="checkbox"/> decret_M.pdf
<input type="checkbox"/> <input type="checkbox"/> <input type="checkbox"/> Questionnaire M1 STAPS	<input type="checkbox"/> <input type="checkbox"/> <input type="checkbox"/> Questionnaire_M1_Biologie_végétale.pdf

En cas d'avis favorable à votre candidature vous devez impérativement confirmer cet avis en cliquant sur le bouton . Attention cette autorisation n'est valable que pour l'année universitaire indiquée.

Si vous décidez de vous désister , aucune inscription administrative ne vous sera proposée. Si vous souhaitez reporter votre inscription à l'année universitaire suivante, il vous faudra à nouveau candidater et votre dossier sera à nouveau examiné par une Commission. Vous n'êtes pas assuré-e d'obtenir une nouvelle autorisation.

Attention cette action est irréversible.